

YTYÄ - yhteisöllisyyttä, turvaa ja kasvua keskustoihin 15.8.2021 – 31.5.2022

Kysely alueen 63-68 –vuotiaille asukkaille – KYYJÄRVEN tulokset

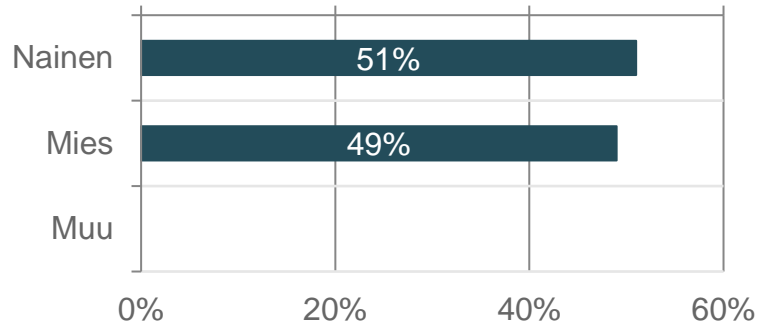
Kysely asumisesta Saarikan alueen 63-68 -vuotiaille:

- Kyselyn otoskoko 2014 asukasta
- Ikäluokan 63-68 v. valintaperusteet:
 - Kohderyhmäksi haluttiin nimenomaan ei Saarikan palveluita käyttävät, ns. senioriasumisen asukkaat
 - Eläkkeelle jäädessä muuttaminen mahdollisuus. Toimintakyvyn heiketessä usein pakko
 - Oman asumisen miettimiseen herättely
- I kierros tekstiviestillä kaikille ikäryhmään kuuluville, joille löytyi puhelinnumero
 - 14.10 ensimmäinen viesti
 - 22.10 muistutusviesti
 - 720 vastausta tekstiviestien kautta
 - 19.10 maapostissa vastauslomake niille, joiden puhelinnumeroa ei löytynyt. Palautuskuori toivottiin postitettavan viimeistään 2.11
- II kierros kirjepostitus tekstiviestilinkin kautta vastaamatta jättäneille 28.10 - 4.11. Palautuskuori pyydettiin postitettavan viimeistään 14.11
- Vastaukset saatiin syötettyä to 9.12. Vastaajia yhteensä 1197 → vastausprosentti oli 59,3

Kyyjärvelle kyselyitä lähti 161:lle asukkaalle, joista 100 vastasi → vastausprosentti 62,1

KYYJÄRVEN VASTAAJIEN TAUSTATIEDOT

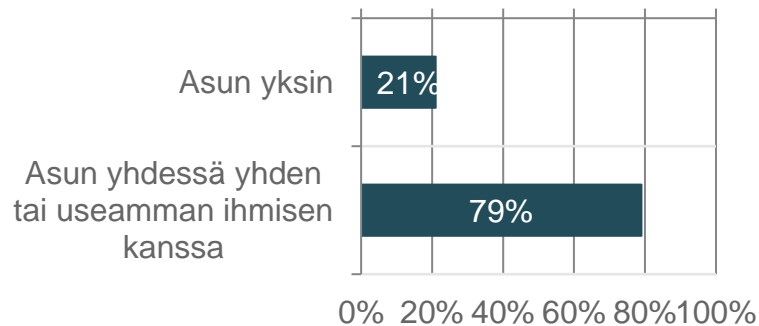
SUKUPUOLI



VASTAAJIEN IKÄ

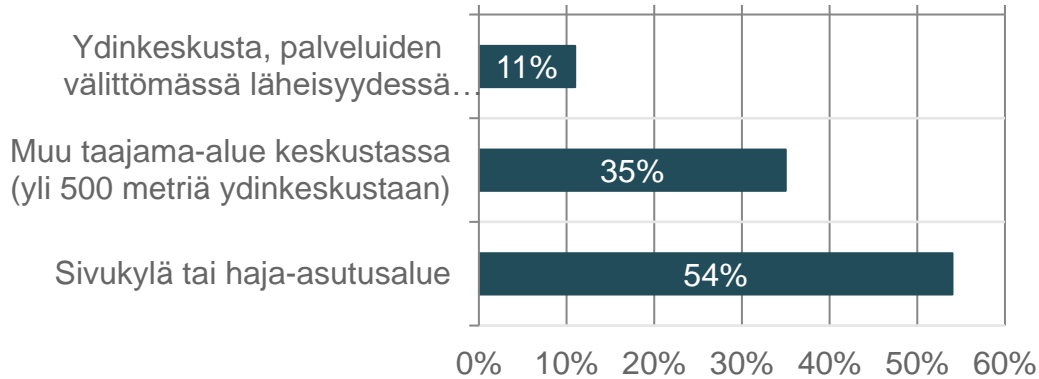
| Minimiarvo | Maksimiarvo | Keskiarvo |
|------------|-------------|-----------|
| 62,0 | 68,0 | 65,5 |

PERHETILANNE

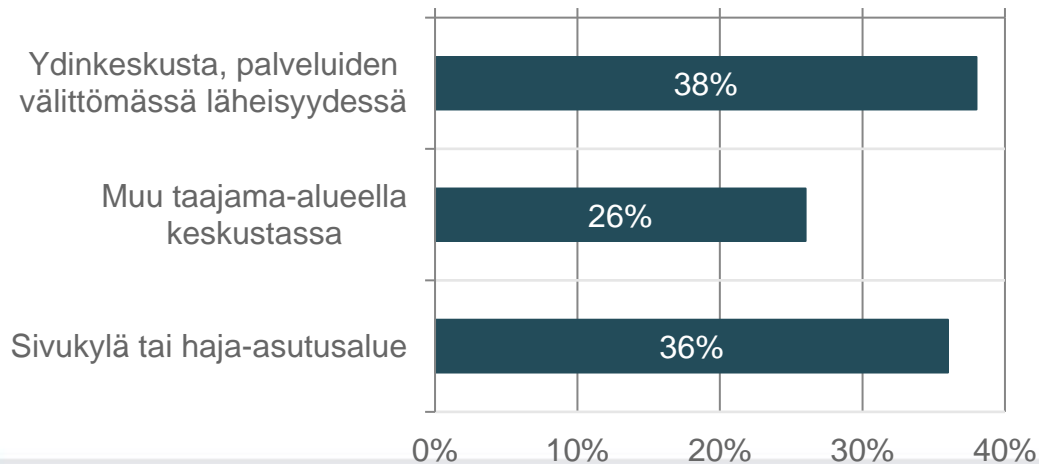


ASUMINEN NYT JA PARAS ASUMINEN 10 VUODEN PÄÄSTÄ

NYKYINEN ASUINYMPÄRISTÖ (n = 95)

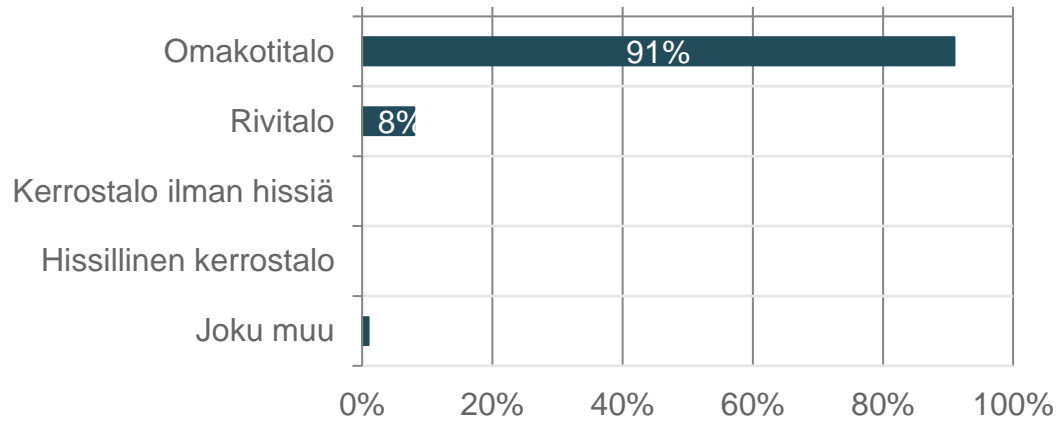


PARHAAKSI ARVIOITU ASUINYMPÄRISTÖ 10 VUODEN PÄÄSTÄ (n = 97)

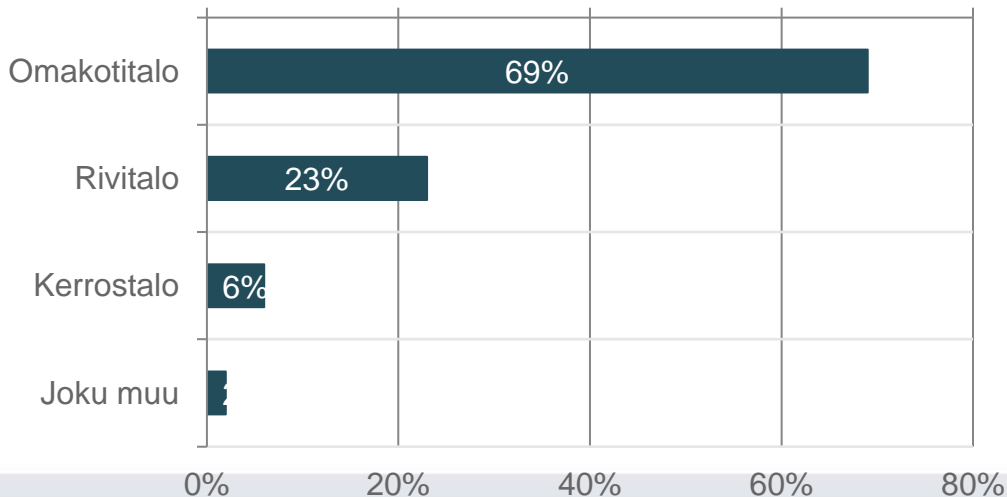


Vastanneista yli puolet asui sivukylällä tai haja-asutusalueella. 10 vuoden aikahaarukalla parhaaksi asuin ympäristöksi nähdään ydinkeskusta. Siirtymää sinne on haja-asutusalueen lisäksi myös ydinkeskustan ulkopuolelta olevalta taajama-alueelta.

NYKYINEN ASUMISMUOTO (n = 100)

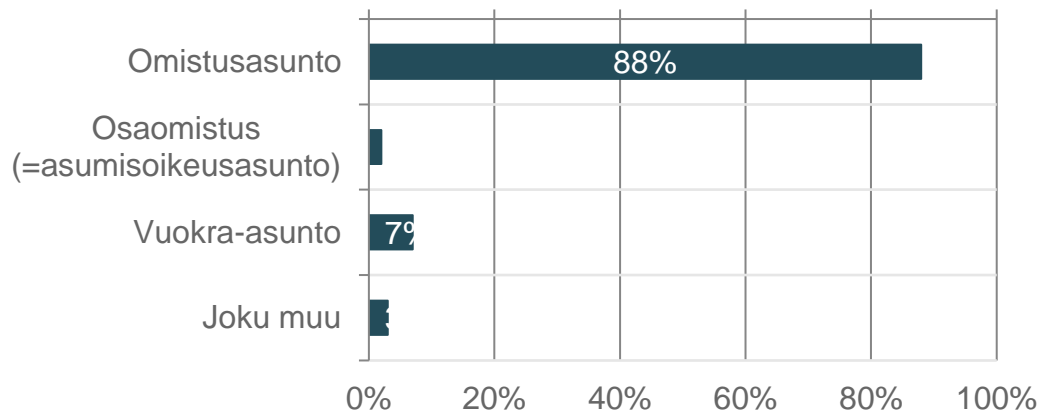


PARHAAKSI ARVIOITU ASUMISMUOTO 10 VUODEN PÄÄSTÄ (n = 100)

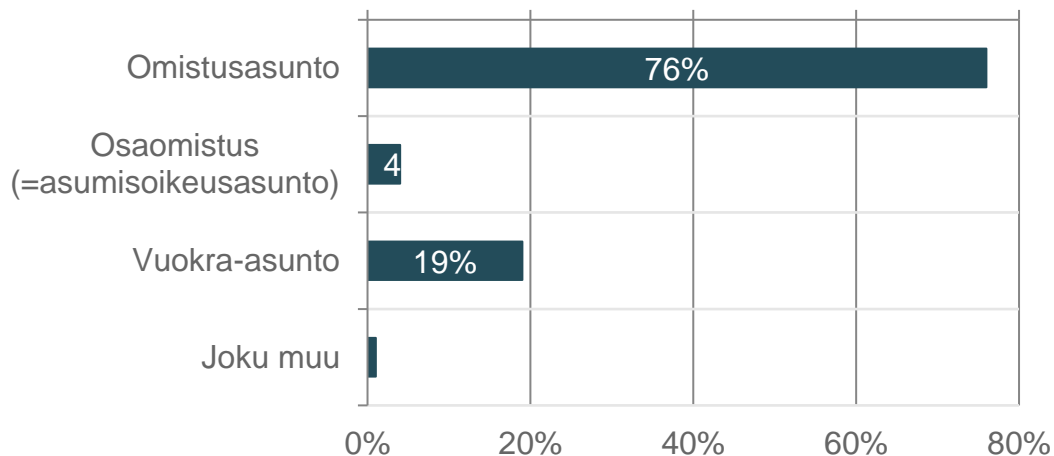


Omakotitaloasujien osuus oli vastaajissa korkeampi, kuin muissa kunnissa. 10 vuoden päähänkin 2/3 vastaajista arvioi sen parhaaksi asumismuodoksi. Näkemys rivitaloasumisen parhaimmuudesta kolminkertaistuu nykytilanteeseen

NYKYINEN ASUMISEN HALLINTAMUOTO (n = 100)

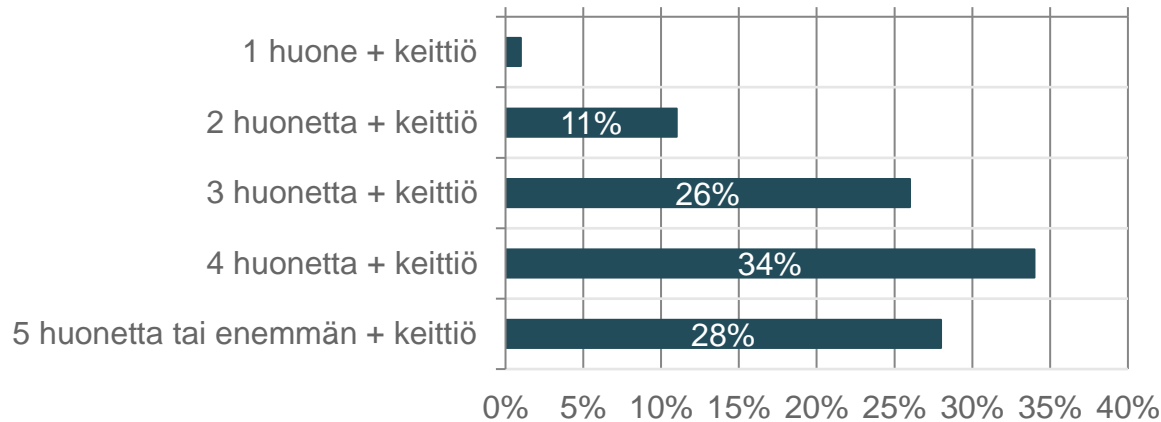


PARHAAKSI ARVIOITU ASUMISEN HALLINTAMUOTO 10 VUODEN PÄÄSTÄ (n = 99)

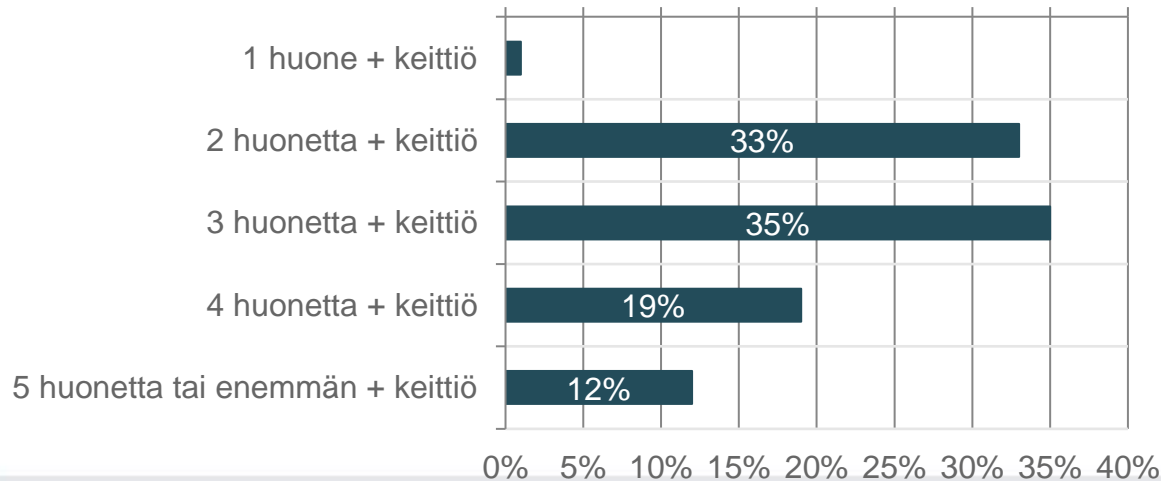


Omistusasuminen 10 vuoden kuluttua edelleen $\frac{3}{4}$ vastaajien mielestä paras asumisen hallintamuoto

NYKYISEN ASUNNON KOKO (n = 100)

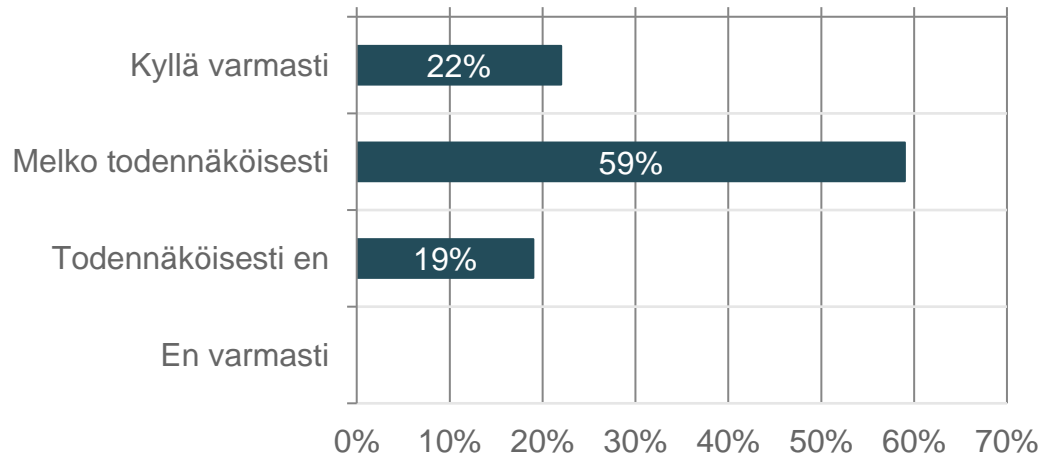


PARHAAKSI ARVIOITU ASUNNON KOKO 10 VUODEN PÄÄSTÄ (n = 99)



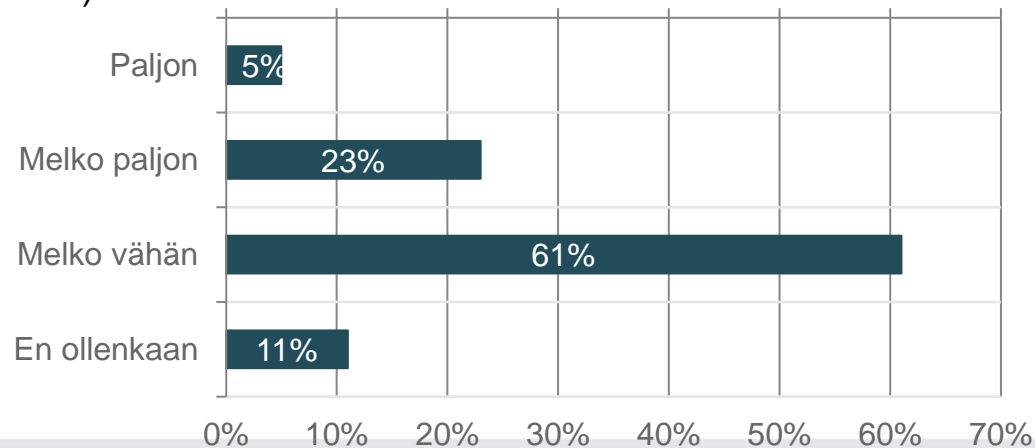
Yksiöiden suosio ei kasva mutta 2h+k ja 3h+k ovat selvästi nykyhetkeä paremmaksi nähdyt asunnon koot 10 vuoden päästä

AJATTELEEKO ASUVANSA 10 VUODEN PÄÄSTÄ NYKYISESSÄ ASUNNOSSA (n = 95)



Vastaajissa ei ollut yhtään varmasti 10 vuoden sisällä nykyasunnostaan pois muuttavaa. Yli 4/5 aikoo vähintäänkin melko todennäköisesti pysyä nykyisessä asunnossaan. Osuus on korkein vertailukunnista

KUINKA PALJON ON MIETTINYT TULEVAISUUDEN ASUMISTAAN IKÄÄNTYMISEN NÄKÖKULMASTA (n = 99)



Alle 30 % vastanneista on miettinyt omaa tulevaisuuden asumistaan paljon tai melko paljon. Osuus on vertailukuntien alhaisimpia

KYYJÄRVISTEN VASTAAJIEN JAOTTELU OMAN ASUMISENSA MIETTIMISEN POHJALTA:

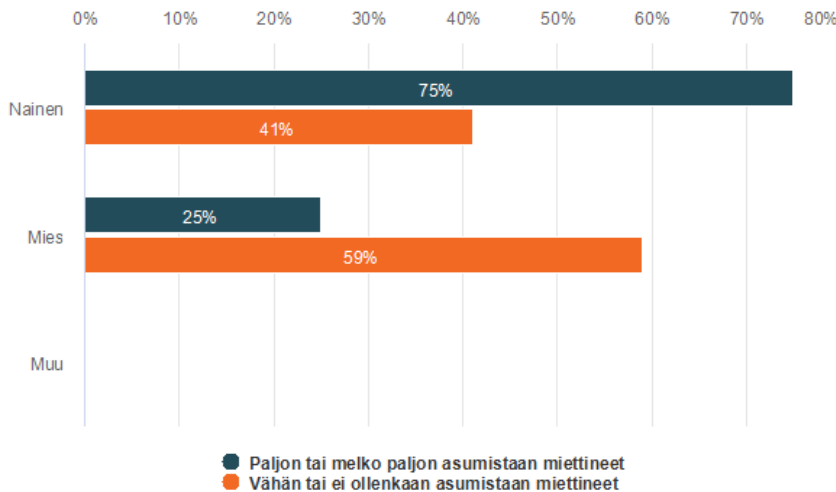
PALJON TAI MELKO PALJON ASUMISTAAN IKÄÄNTYYMISEN
NÄKÖKULMASTA MIETTINEET (n = 28)

VS

VÄHÄN TAI EI OLLENKAAN OMAA ASUMISTAAN IKÄÄNTYMISEN
NÄKÖKULMASTA MIETTINEET (n = 71)



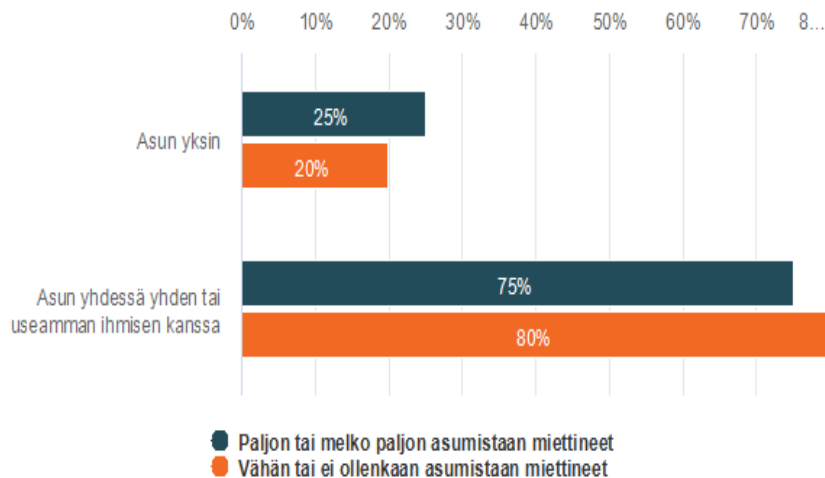
SUKUPUOLI (n = 99)



Naisista 21 ja miehistä 7 on miettinyt asumistaan paljon tai melko paljon. Vähän tai ei ollenkaan miettineistä oli naisia 29 ja miehiä 42

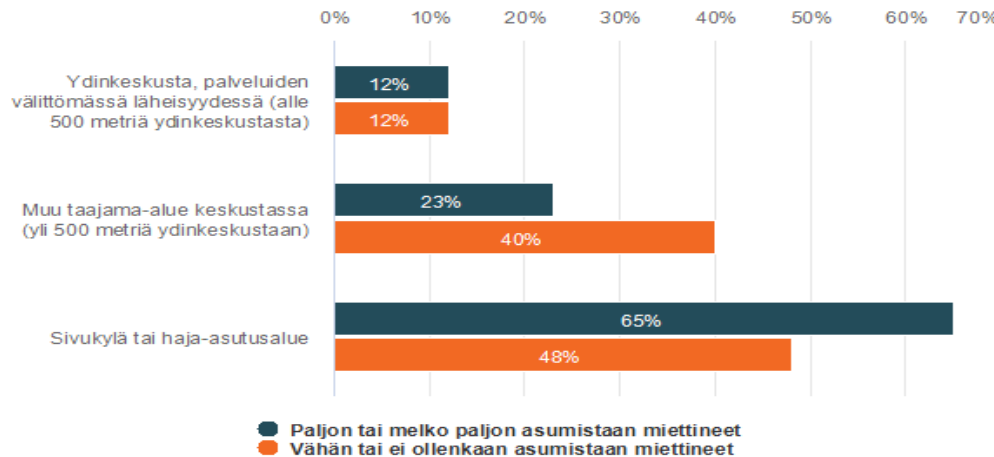
Oman tulevaisuuden asumisen miettiminen oli Kyyjärvellä selkeämmin sukupuolittunut, kuin muissa kunnissa. Joskin niissäkin painotus pääosin samansuuntainen.

PERHETILANNE (n = 100)



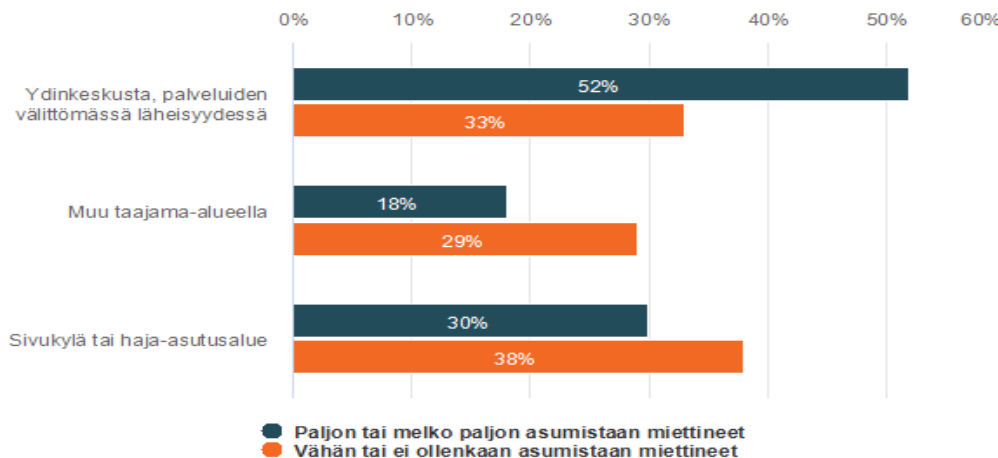
Perhetilanteella ei kyyjärvisillä vastaajilla ole vaikutusta oman tulevaisuuden asumisen miettimiseen. Ero yksin tai muiden kanssa asuvien välillä on suhteellisesti pieni

ASUNNON SIJAINTI NYT (n = 95)



Paljon tai melko paljon omaa tulevaisuuden asumistaan miettineistä noin 2/3 asuu sivukylällä tai haja-asutusalueella.

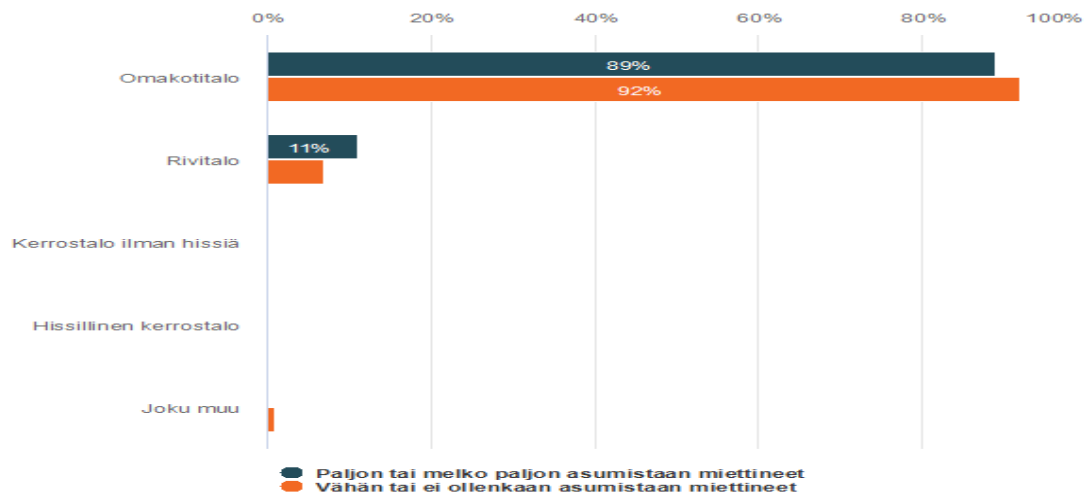
PARAS ASUNNON SIJAINTI 10 V PÄÄSTÄ (n = 97)



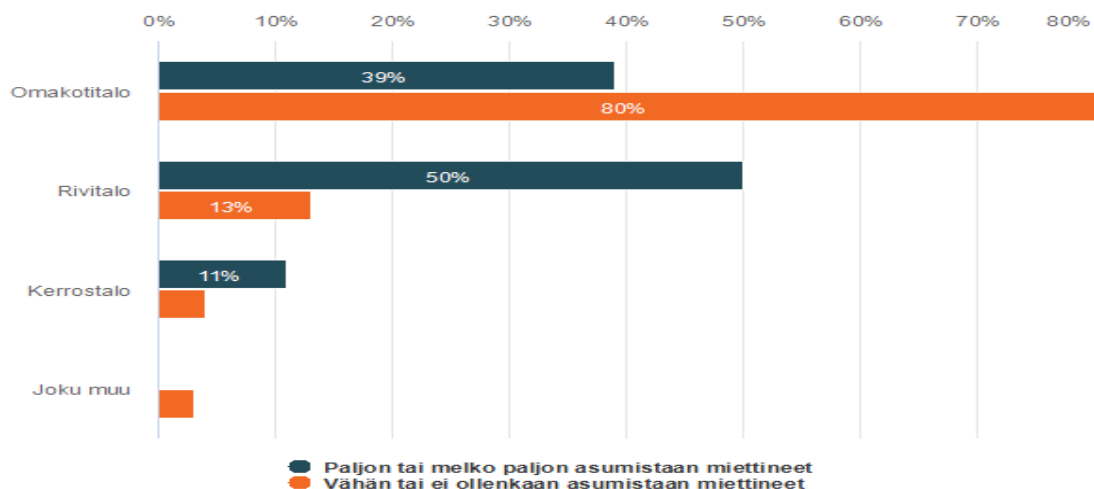
Paljon tai melko paljon asumistaan miettineistä yli puolet pitää ydinkeskustaa parhaana asuinpaikkana 10 vuoden päästä. Muutos nykytilanteeseen on saman suuntainen mutta lievempi vähän tai ei ollenkaan asumistaan miettineiden kohdalla



ASUMISMUOTO NYT (n = 100)



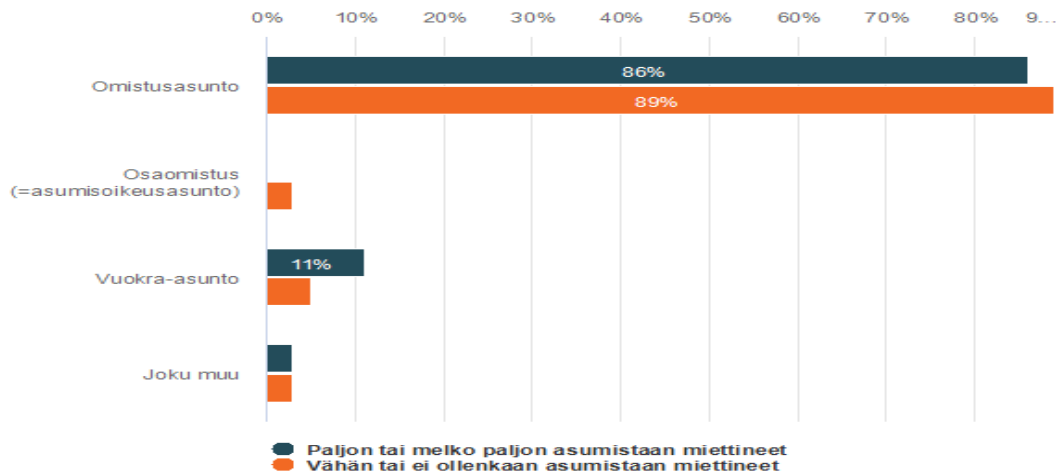
PARAS ASUMISMUOTO 10 V PÄÄSTÄ (n = 100)



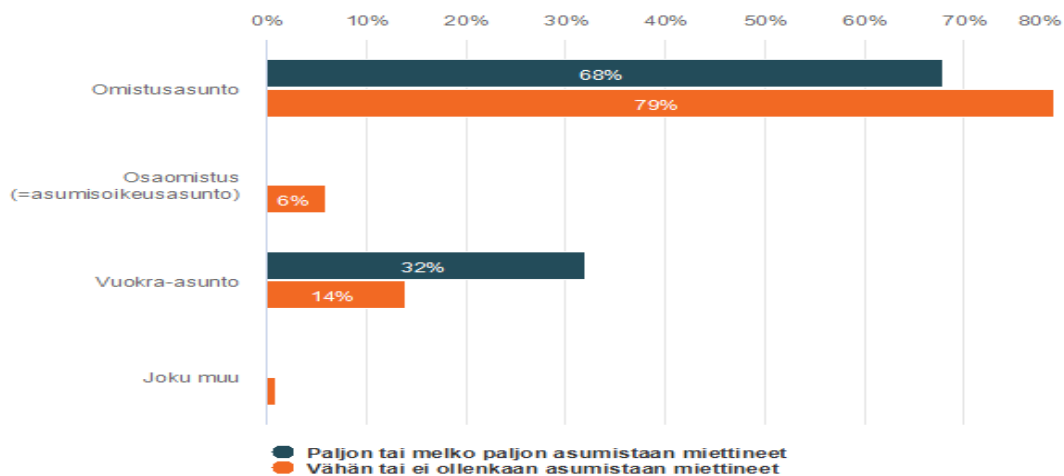
Omakotitaloasumisen arvostus laskee ikääntymisen myötä jyrkästi asumistaan paljon tai melko paljon miettineiden kohdalla. Puolet heistä pitää rivitaloasumista parhaimpana asumisen muotona 10 vuoden kuluttua. Asumistaan vähän tai ei ollenkaan miettineiden kohdalla muutos nykytilanteeseen on pieni



ASUMISEN HALLINTAMUOTO NYT (n = 100)

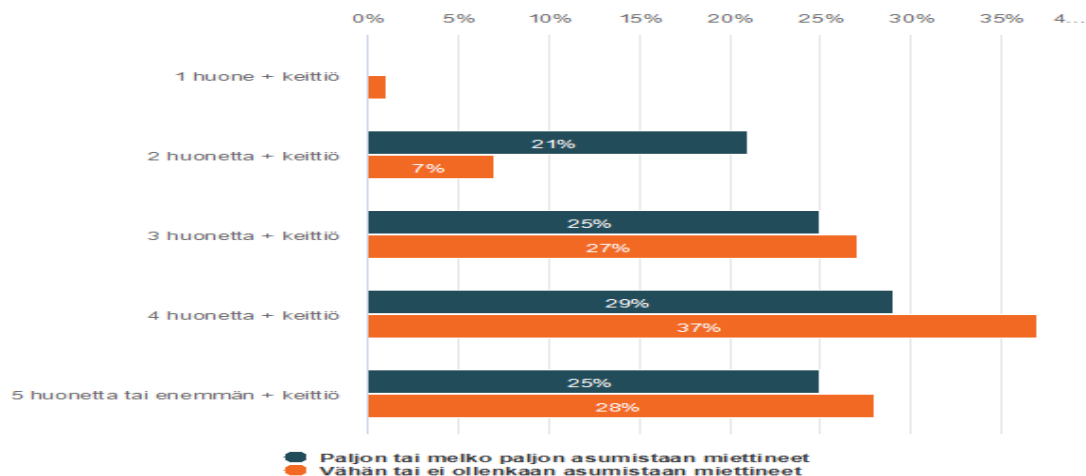


PARAS HALLINTAMUOTO 10 V PÄÄSTÄ (n = 99)

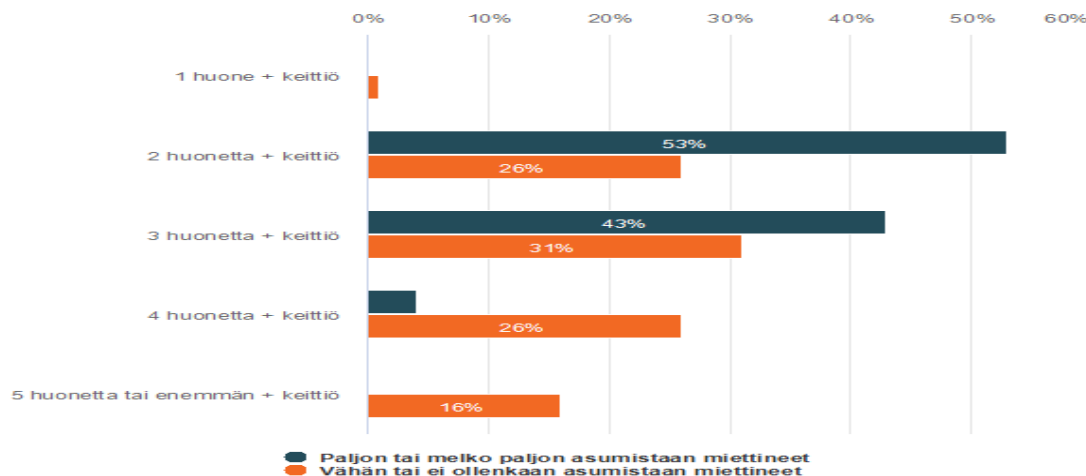


Paljon tai melko paljon asumistaan miettivät ovat lähtökohtaisesti valmiita muuttamaan vuokra-asuntoon jatkossa huomattavasti useammin kuin vähän tai ei ollenkaan asumistaan miettineet.

ASUNNON KOKO NYT (n = 100)

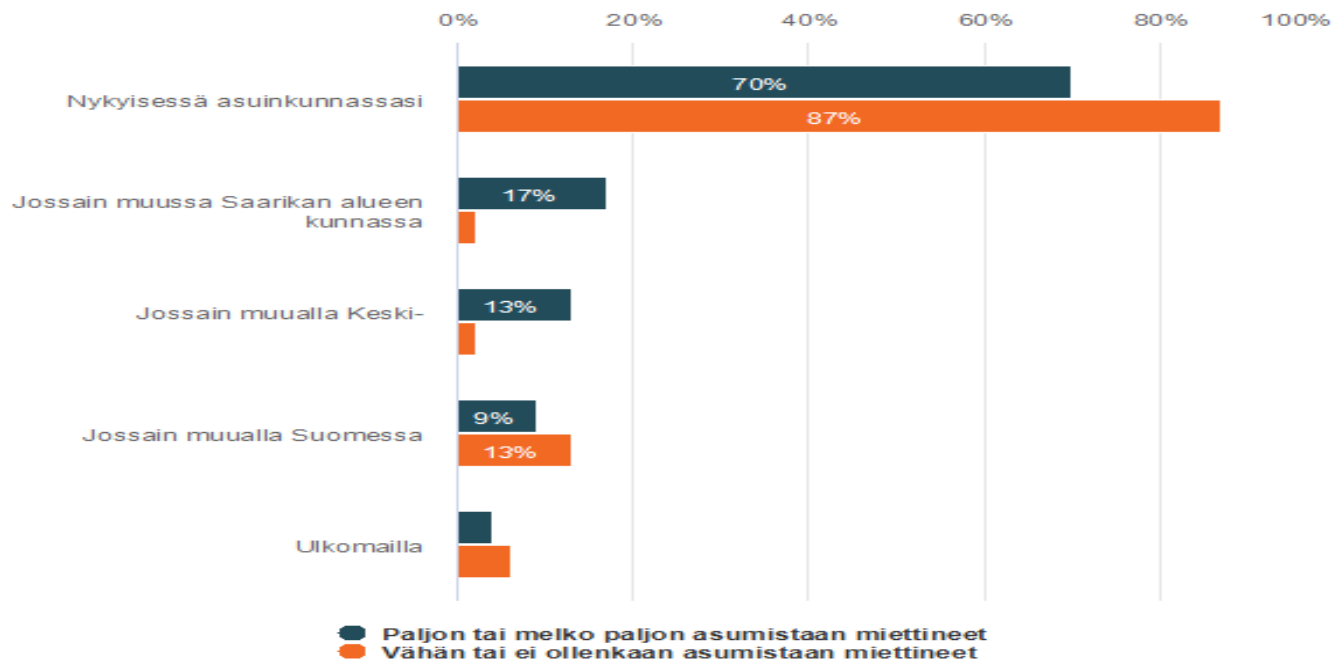


PARAS ASUNNON KOKO 10 V PÄÄSTÄ (n = 99)=



Parhaimpina pidetyn asunnon koko pienenee molemmissa ryhmissä 10 vuoden tähtämellä. Asumistaan paljon tai melko paljon miettineiden mielestä 2h+k tai 3h+k ovat lähes kaikkien mielestä sopivin asunnon koko. Yksiöitä ei nähdä houkuttelevina ikääntymisen myötäkään

MISSÄ AJATTELEE ASUVANSA 10 V PÄÄSTÄ (vastaajia 76, valintoja 84)



Kysymyksessä sai valita useamman kuin yhden vaihtoehdon, jos ajattelee asuvansa vuoden aikana kahdessa eri paikassa esim. vuodenajan mukaan.

Asumistaan paljon tai melko paljon miettineissä on suhteessa hieman enemmän halukkuutta asua ainakin osan vuotta jossain muussa Saarikan, tai Keski-Suomen kunnassa, kuin asumistaan vähän tai ei ollenkaan miettineissä.

JOS AIKOO ASUA JOSSAIN MUUSSA KUNNASSA, NIIN MUUTON SYYT (AVOIN KYSYMYS, PALJON TAI MELKO PALJON ASUMISTAAN MIETTINEET n = 11, VÄHÄN TAI EI OLLENKAAN ASUMISTAAN MIETTINEET n = 11)

Seitsemän vastaajista mainitsi muualla asumisen syyksi palvelut. Omaan perhetilanteeseen liittyvät syyt (ero, lapset) ilmoitti syyksi 4 vastaajaa. Lisäksi kaksi kertoi halustaan palata vanhalle kotiseudulle. Oman terveyden, sairauden tai pystymättömyyden asua nykyisessä kodissa ilmoitti kolme muuton syyksi. Yksittäisiä vastauksia olivat mm. tuulivoimalapuiston rakentaminen, talvella lämpöön pääseminen tai muualla sijaitseva kakkosasunto.

SEIKAT, JOTKA OMASSA KODISSA TOIMIVIA TAI PARANNUSTA EDELLYTTÄVIÄ IKÄÄNNYTTÄESSÄ (avoin kysymys, paljon tai melko paljon asumistaan miettineiltä 23 vastausta, vähän tai ei ollenkaan miettineiltä 46)

23 vastaajaa ilmoitti kaiken toimivan hyvin nykyisellään myös ikäännyttäessä.

Neljätoista vastaajaa ilmoitti lämmityksen tarvitsevan muutosta tai parannusta. Useimmin kysymys lämmitysmuodon muutoksesta, tai täydentämisestä esim. ilmalämpöpumpulla mutta osa pohti asiaa lämmityksen eri kerroksessa sijainnin näkökulmasta.

Toiseksi eniten mainintoja parannusta kaipaavista kohdista olivat pesu- ja/tai saniteettitilat, jotka arvioidaan oviaukko tai itse tila liian ahtaaksi, tai ne sijaitsevat eri kerroksessa tai kokonaan erillisessä rakennuksessa.

Ulkoportaat mainittiin myös usein parannettavina kohteina. Edellyttävät luiskan rakentamista. Portaita on myös sisätiloissa useampikerroksissa taloissa.

Piha-alueeseen liittyviä huomioita ei tullut

MILLÄ KEINAIN PARANTAISII KESKUSTAN HOUKUTTAVUUTTA IKÄÄNTYVIEN ASUINPAIKKANA (Avoin kysymys. Paljon tai melko paljon asumistaan miettineiltä 17 ja vähän tai ei ollenkaan miettineiltä 30 kommenttia)

Kuusi vastaaja ilmoitti, ettei tiedä tai osaa nimetä parannuskeinoja.

Valtaosa vastaajista toivoi parempia, tai edes säilyviä palveluja. Etenkin terveystalvelut koettiin tärkeiksi. Keskustaan toivottiin ruokakauppaa, kilpailijaa Salelle. Muita palveluja mainittiin harvemmin. Asumisen kehittämisen eri tavoin nosti esille kahdeksan vastaajaa. Toiveita oli rantatonttien kaavoittamisesta, vuokra- ja omistusasuntojen sekä senioriasumisen kehittämiseen.

1-3 ASIAA, JOIDEN ARVELEE OLEVAN 10 VUODEN TÄHTÄIMELLÄ TÄRKEITÄ ASUMISESSA TAI ASUINYMPÄRISTÖSSÄ (Avoin kysymys. Paljon tai melko paljon asumistaan miettineet n= 22, vähän tai ei ollenkaan asumistaan miettineet n= 33)

Painotus palveluissa, etenkin lähipalveluissa. Terveys- ja sosiaalipalveluiden tärkeys nähdään suureksi, samoin päivittäisten – kuten kauppapalveluiden – saavutettavuus. Myös vapaa-aikaan liittyvät palvelut saivat mainintoja. Silloinkin toiveena niiden saavutettavuus: *”Että palvelut olisivat lähellä kotia!”*, *”Lähellä olevat liikuntamahdollisuudet, esim. uimahalli. Ei huolta pihatöistä.*

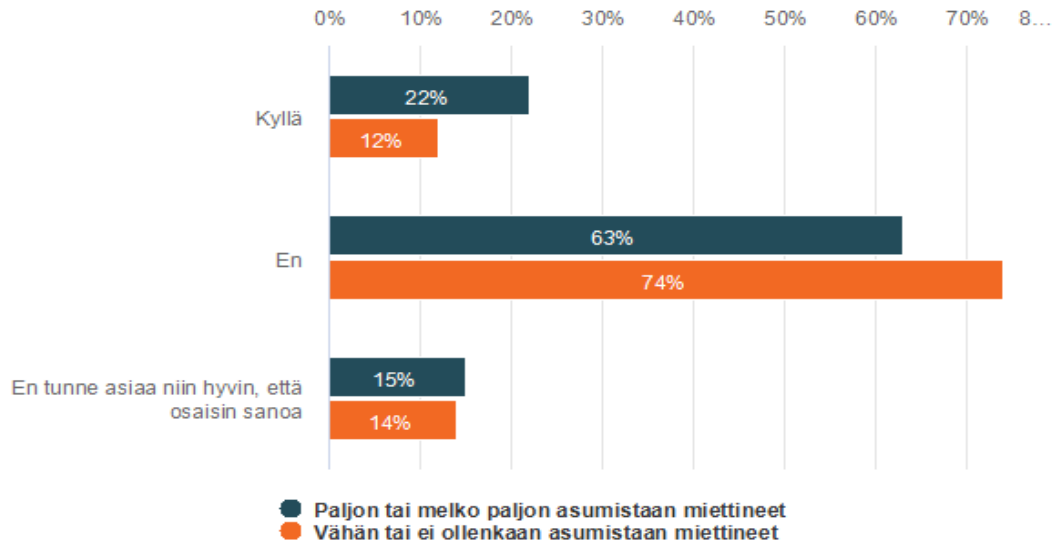
Monipuoliset kulttuuripalvelut”

Asumiseen liittyvissä vastauksissa korostuvat esteettömyys, helppous ja tarvittaessa palveluiden saaminen kotiin: *”Esteettömyys, luonnon läheisyys, terveyspalvelut ja ruokakauppa”*, *”kauppa lähellä vaivaton lämmitys”*, *”Mahdollisuus asua kotona. Avun saanti kotiin. Kuljetuspalvelu, jos ei itse voi ajaa autoa”*.

Liikenneyhteydet sivuteiltä keskustaan ja keskustassa hyväkuntoiset ja auratut kävelytiet koetaan tärkeiksi: *”Turvallisuus, hyvät kulkuyhteydet, palvelut helposti saatavilla”*. Tietoliikenneyhteyksiä ei mainita.

Oma terveys ja toimintakyky tulivat myös esille vain muutamissa vastauksissa

ONKO KIINNOSTUNUT YHTEISÖASUMISESTA MAHDOLLISENA TULEVAISUUDEN ASUMISMUOTONA (n = 97)



Yhteisöasuminen määriteltiin kysymyslomakkeessa asumismuodoksi, jossa on oman huoneiston lisäksi yhteisiä tiloja esim. yhteiskeittiö, yhteinen oleskelutila, tai muita tiloja, joissa voi tehdä asioita yhdessä muiden kanssa.

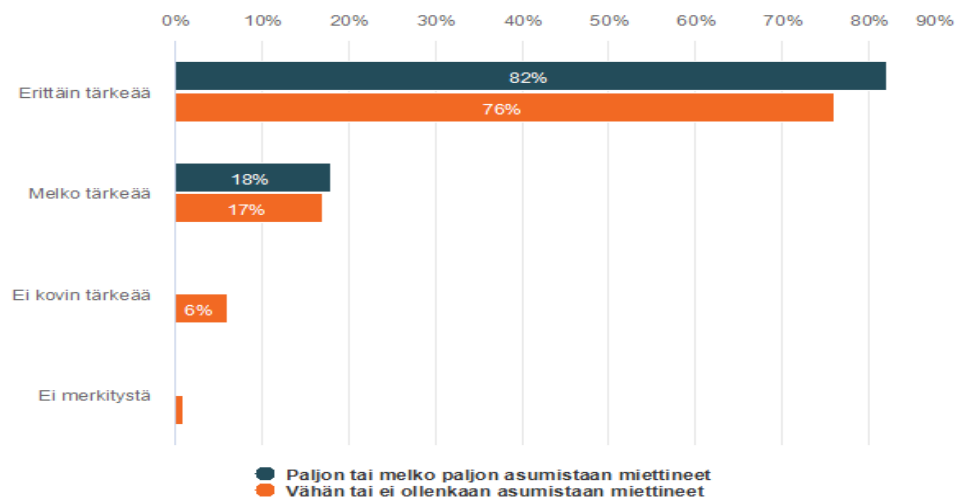
Yhteisöasuminen ei herätä suurta kiinnostusta, joskin asumistaan paljon tai melko paljon miettineistä suhteellisesti suurempi osa oli asiasta kiinnostunut

PALVELUIDEN TÄRKEYS 10 VUODEN TÄHTÄIMELLÄ

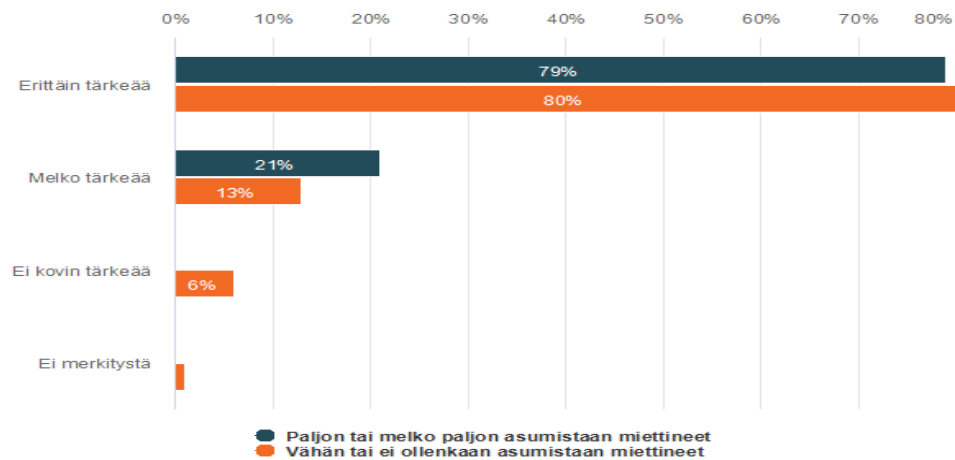
Molemmissa ryhmissä palveluiden merkitys koettiin tulevina vuosina tärkeiksi.

Kahden verrokkiryhmän väliset erot eivät ole suuria. Terveyspalvelut koetaan kaikkein tärkeimmiksi. Vähiten tärkeitä ovat virkistys- ja harrastusmahdollisuudet mutta niidenkin osalta selkeä enemmistö arvioi ne tärkeiksi 10 vuoden tähtäimellä

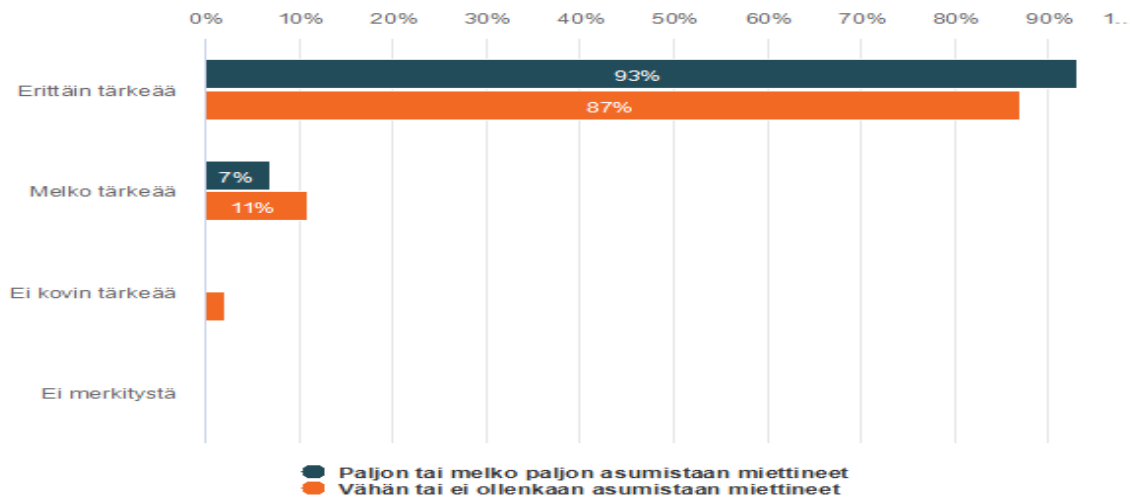
Kuinka tärkeää 10 v tähtäimellä on, että omalla asuinalueella on kauppa (n = 99)



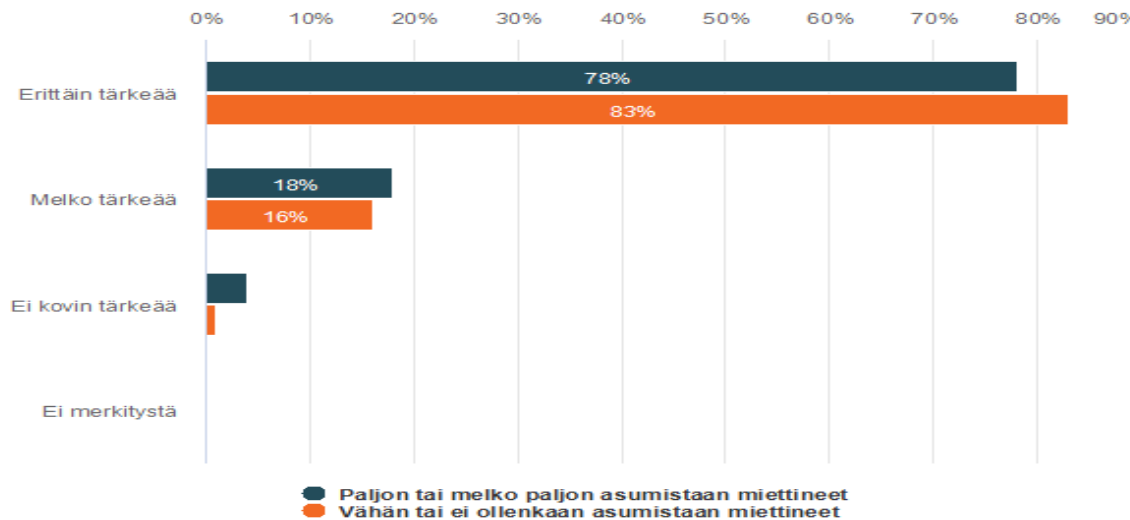
Kuinka tärkeää 10 v tähtäimellä on, että omalla asuinalueella on apteekki (n = 99)



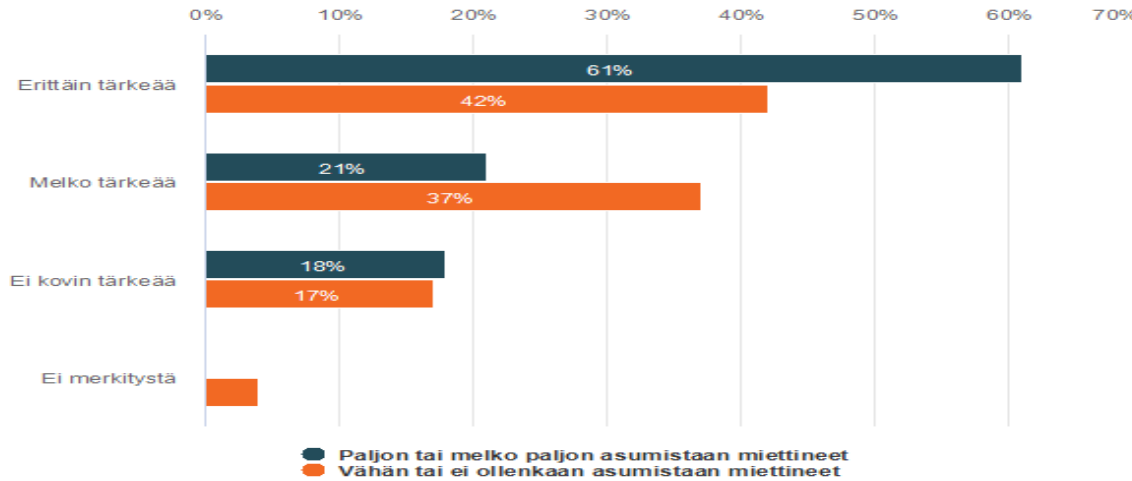
Kuinka tärkeää on 10 v tähtäimellä, että omalla asuinalueella on terveystalvelut saatavilla (n = 100)?



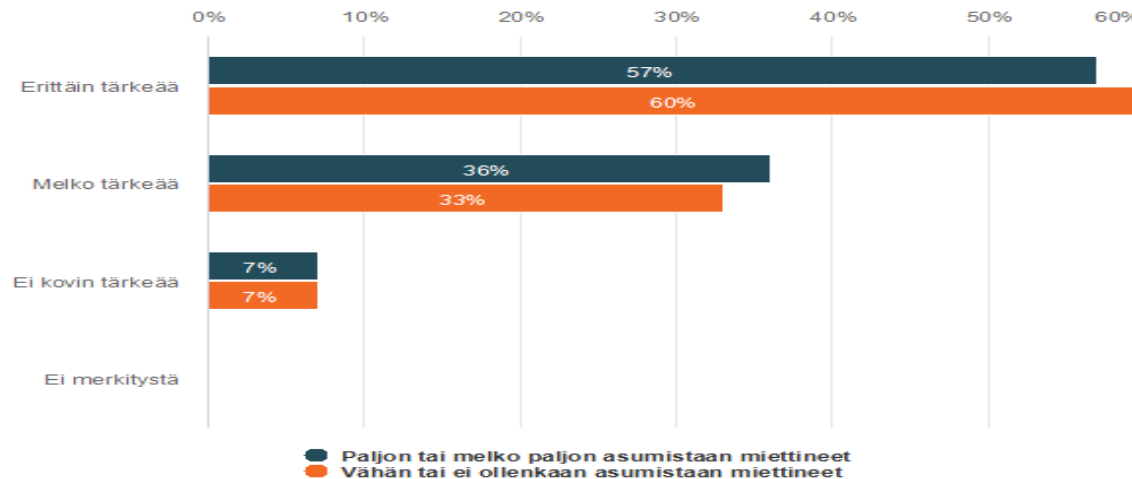
Kuinka tärkeää on 10 v tähtäimellä, että omalla asuinalueella kulkureitit ovat hyväkuntoiset ja turvalliset (n = 100)



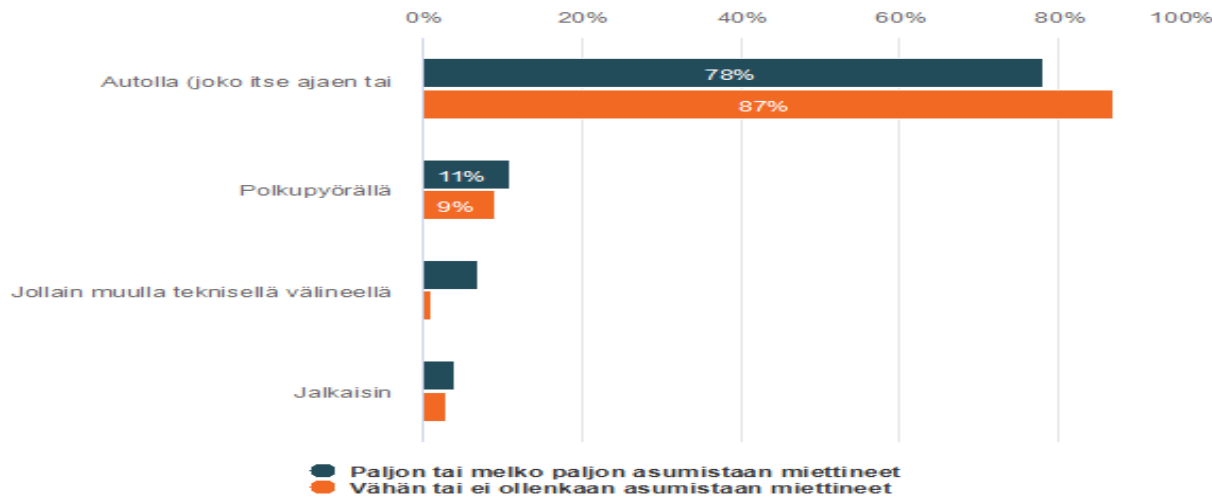
Kuinka tärkeää on 10 v tähtäimellä, että asuinalueella on tarpeita vastaavia virkistys- ja harrastusmahdollisuuksia (n = 99)



Kuinka tärkeää on 10 v tähtäimellä, että asuinalueella asuu muitakin ihmisiä (n = 99)



Millä tavoin arvelee pääasiassa liikkuvansa 10 v päästä (n = 98)



Tekstiviestikyselyssä pystyi valitsemaan ohjeen mukaisesti vain yhden vaihtoehdon. Paperiversiossa osa vastaajista valitsi useamman vaihtoehdon vaikka pyydettiin vain tärkeintä. Suurin osa vastauksista kuitenkin tuli tekstiviestikyselyn kautta.

Ryhmiä välinen ero asumisympäristötoiveissa näkyy tämän kysymyksen vastauksissa. Paljon tai melko paljon asumistaan miettineet suunnittelevat asumistaan pidemmällä tähtäimellä ydinkeskustaan, jossa liikkuminen jalkaisin onnistuu helpommin, kuin haja-asutusalueella tai sivukylällä. Siitä huolimatta autolla liikkuminen koetaan selkeästi tärkeimmäksi liikkumisen muodoksi

JOS KUNTA JÄRJESTÄÄ JATKOSSA ASIOIMISKYYTEJÄ, NIIN KÄYTTÖISIKÖ JA MIHIN. Avoin kysymys. Paljon tai melko paljon asumistaan miettineet n = 24, vähän tai ei ollenkaan asumistaan miettineet n = 48

Vastaajista 16 ilmoitti, ettei käyttäisi tai vain pakon edessä. Ehdollisia, esim. ei voisi enää ajaa, oli joukossa myös muutamia.

Palvelua ilmoitettiin käytettävän lähes aina terveystalouden tai päivittäisten asioiden, kuten kaupassa, käynnin, hoitamiseen. Vapaa-ajan palveluihin asioimiskäyntiä ilmoitti mahdollisesti käyttävänsä vain kaksi.

MUU PALAUTE ASIAAN TAI KYSELYYN LIITTYEN

| Paljon tai melko paljon asumistaan miettineet | Vähän tai ei ollenkaan asumistaan miettineet |
|---|--|
| Pitäisi olla henkilö/henkilöt joka puoleen voisi kääntyä, kun tulee ongelmia asumisessa. Henkilö pitäisi olla tietty, tiedossa oleva. | Ei ole tällä hetkellä mitään asiaan liittyvää mielessä. |
| kysely ok, mutta kuka meistä tietää 10v päähän | Terveyden huolto on päin persettä täällä Kyyjärvellä. Auki vain kahtena päivänä viikossa ja aina eri lääkäri. Kunhan ois edes sama lääkäri aina. |
| Ystävät tärkeitä jäämisen kannalta. | Jos asuisin yksin iäkkäänä 3 km:n päässä palveluista ilman autoa, olisi kaupassa ja tk:ssa asiointi haastavaa. |
| X. | Kyllä |
| -sivukylillä asuville teiden aikaisu talvella ja mahdollisesti pihojen kolaus lumesta. -ambulanssin tai kelataksin parempi ja nopeampi saatavuus - ei kaikkea isoihin taajamiin ! | Kotihoitoa tarpeeksi. Toiminut Kyyjärvellä erittäin hyvien hoitajien ansiosta. |
| omakotitalossa asuminen paras ja mukava meille, mutta sairaudet estävät jo monta työtä itse tekemästä (reuma) | Toivon, että kuntapäättäjillä tuulivoima-asioissa painaa kuntalaisten hyvinvointi, Eikä vaan kiinteistöverotuotot, jotka vuosi vuodelta pienenevät menojaamän pienetessä. |
| Hyvä asia että vanhuksien hyvinvoinnista pidetään huolta | Palvelut karkaa jo nyt karstulaan ja saarijärvelle. Jos sotessa ei pidetä omaa puolta niin kunnat autioituvat, keskustatkin |
| Oma koti paras paikka olla mutta elämä on luopumista rakkaista asioista! | Kysely ihan hyvä, niin tulee mietittyä tulevaisuutta jo nyt, kun kaikki itsellä kunnossa. |
| ei kiitos | ei |
| TERVEYSPALVELUT SAATAVA KUNTOON, JATKOSSAKIN PÄÄSTÄ NOPEASTI SAAMAAN PALVELUITA. | eipä juuri. Toivotaan terveyttä itse kullekin |
| | ei |
| | ei ole |
| | Kyselette asioita ,jotka ovat itsestään selviä, siksi turhia 21-26. Ruokailuun liittyvät esteellisydet ja palvelut olisi pitänyt myös liittää kyselyyn. |
| | OMAKOTIASUMINEN ALKAA OLLA KYLLÄ AIKA KALLISTA. KAIKK MAKSUT SEN KUN NOUSEE. |
| | EI MUUTA, MUTTA EI NÄITÄ KAIKKI VOI TÄS VAIHEES OIKEIN VISIOIDA. VIELÄ 10V. SUHT PITKÄ AOKA JOKAISEN ELÄMÄSS. |